



INDICADORES ECONÔMICOS

Assessoria Econômica Corporativa
Abril/2021

FIBRA
PELO FUTURO DA INDÚSTRIA



O agravamento recente da pandemia, que culminou no quadro atual de forte pressão sobre o sistema de saúde, vem motivando os governos estaduais e municipais a reintroduzir medidas impositivas de isolamento social.

Principais problemas enfrentados pela Indústria de Transformação no DF



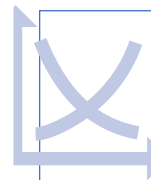
Falta ou alto custo da matéria-prima



Falta ou alto custo de trabalhador qualificado



Elevada carga tributária

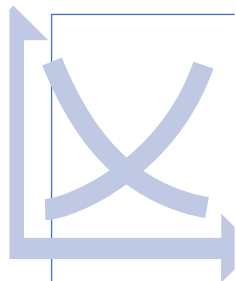


Demanda insuficiente


Principais problemas enfrentados pela Indústria da Construção no DF



Falta ou alto custo
da matéria-prima



Demanda
insuficiente

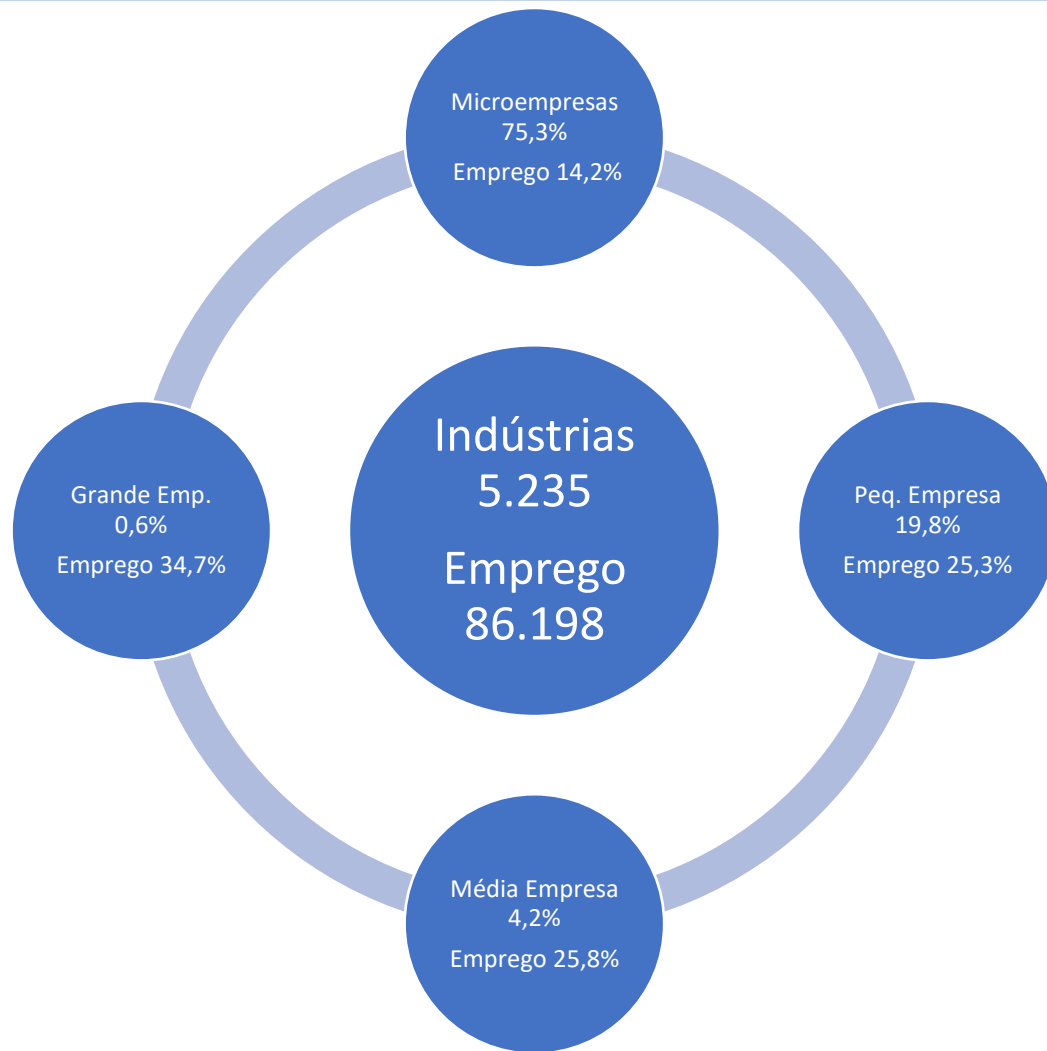


4,2% é a participação da indústria no PIB do DF.

7,9% é a participação do emprego industrial na força de trabalho do DF

20,4% da força de trabalho industrial é feminina e 79,6% é masculina.

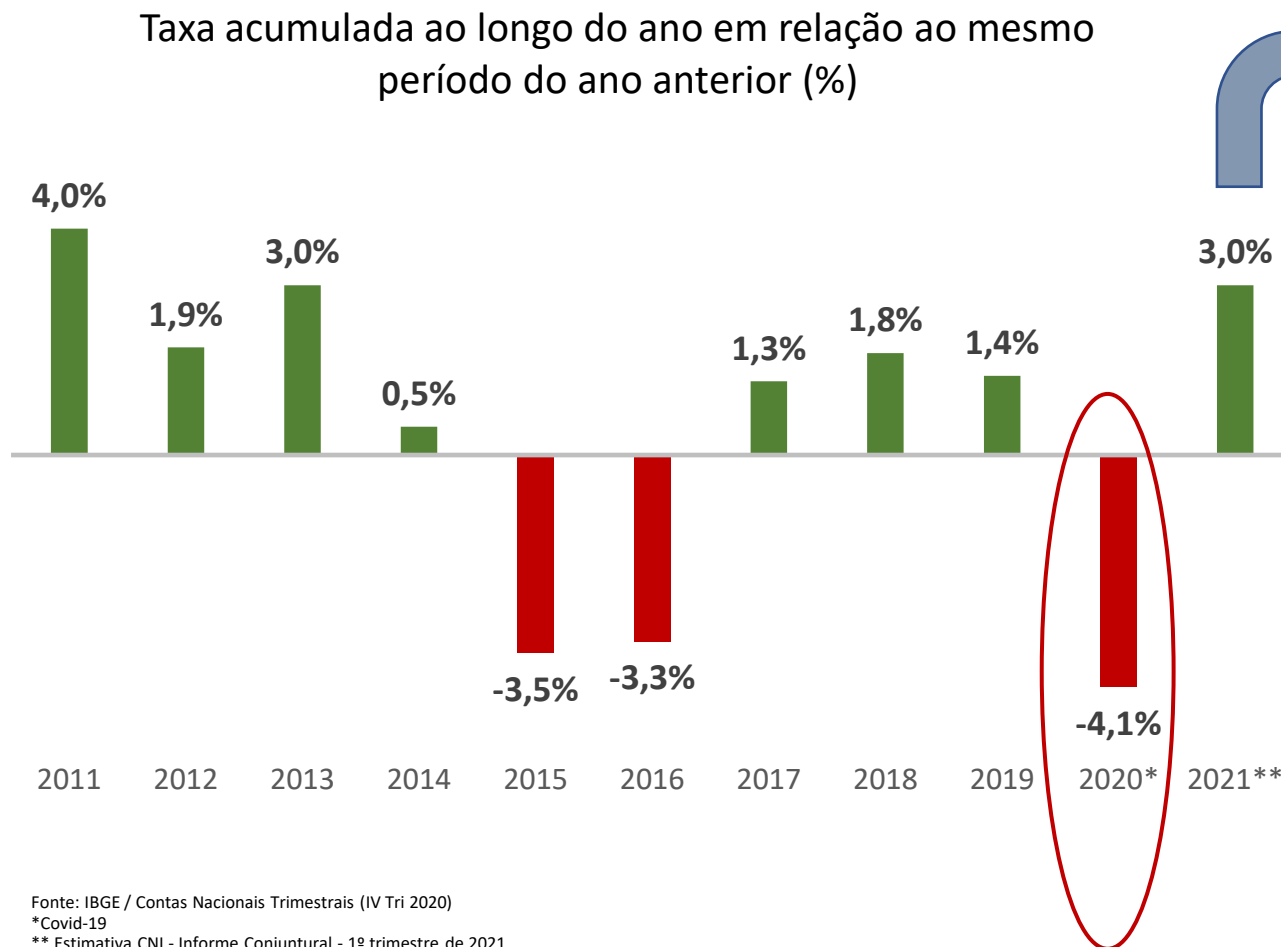
61,1% dos trabalhadores industriais possuem ao menos o ensino médio.





Nível de Atividade

Taxa acumulada ao longo do ano em relação ao mesmo período do ano anterior (%)



Crescimento estimado para 2021.

Economia brasileira registra queda de 4,1% em 2020.

Destaques:

Produção: Serviços (-4,5%) e a Indústria (-3,5%) foram os principais responsáveis.

Consumo: Consumo das famílias (-5,5%) e FBKF (-0,8%).

Fonte: IBGE / Contas Nacionais Trimestrais (IV Tri 2020)

*Covid-19

** Estimativa CNI - Informe Conjuntural - 1º trimestre de 2021

Acumulado ao longo do ano (em relação ao mesmo período do ano anterior (%))



A economia do Distrito Federal encerrou 2020 em queda com o índice anual apresentando variação de **-0,8%** em relação ao ano anterior.

Os setores **Industrial (-1,3%)** e de **Serviços (-0,8%)** encolheram e o **Agropecuário (3,0%)** cresceu.

Acumulado ao longo do ano - IV 2020

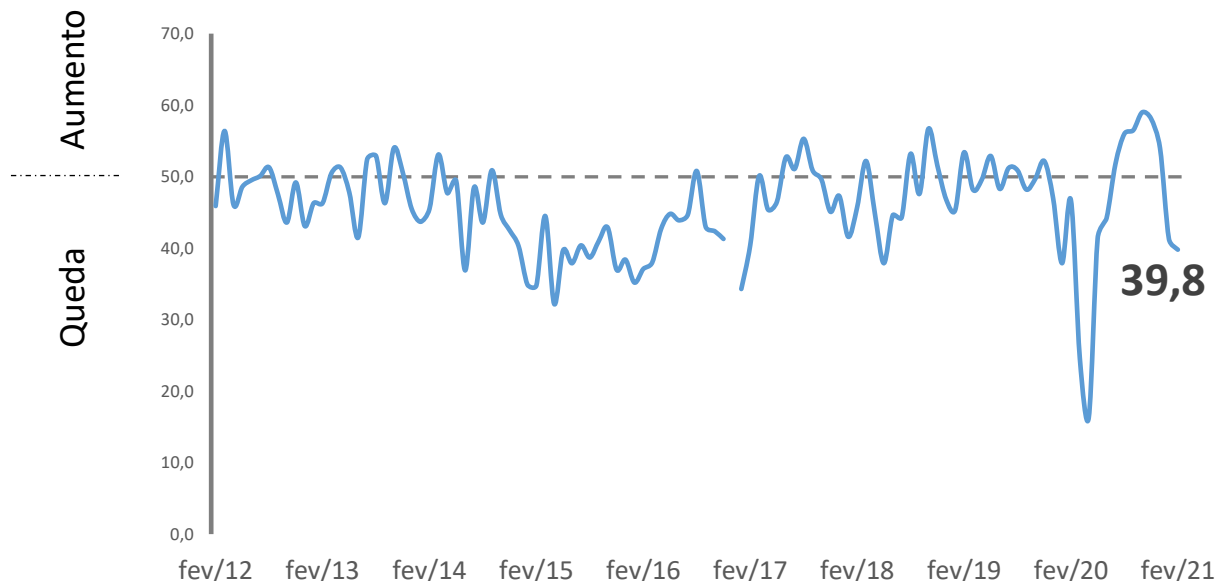
(em relação ao mesmo período do ano anterior %)



Destaques positivos do desempenho anual da economia do DF:

- ✓ Agropecuária
- ✓ Atividades

Evolução da produção
Indicadores de Difusão (0 a 100 pontos)

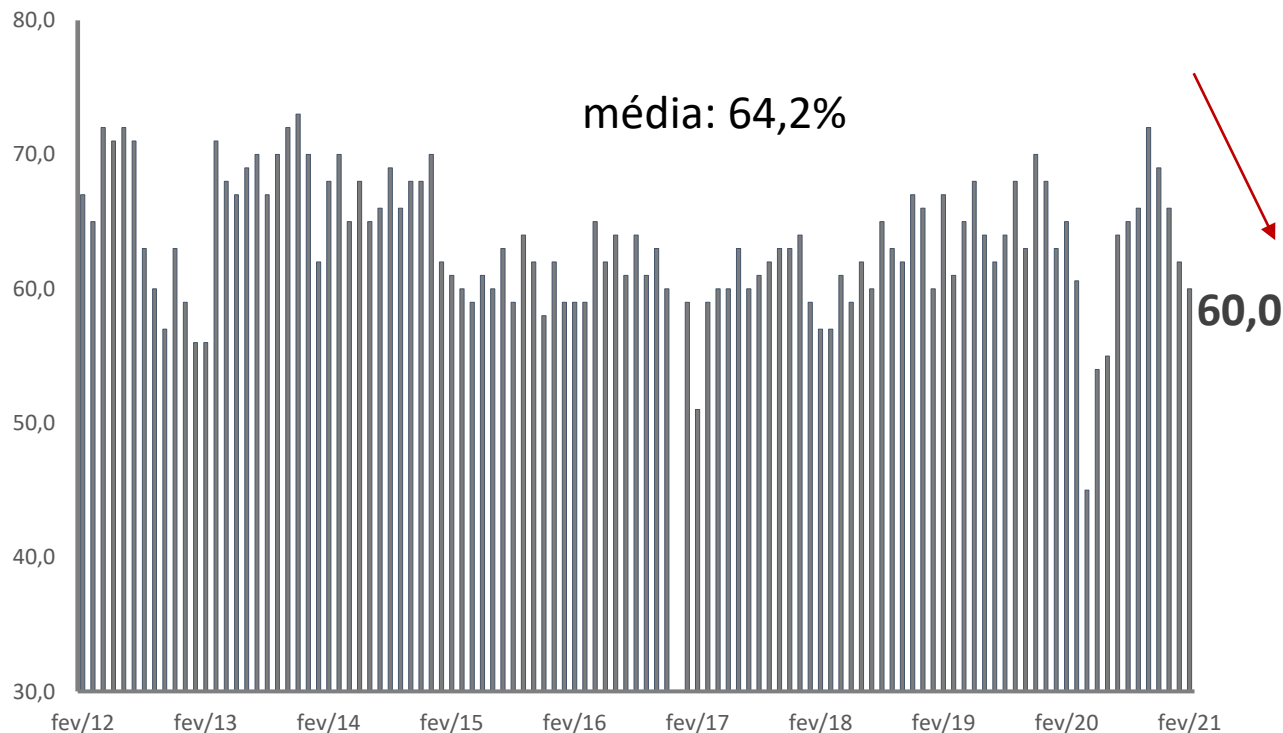


A atividade industrial do DF iniciou o ano em queda.

O indicador de evolução da produção alcançou **39,8 pontos em fevereiro/21**.

Esse indicador varia em um intervalo de 0 a 100 pontos. **Valores abaixo de 50 apontam queda.**

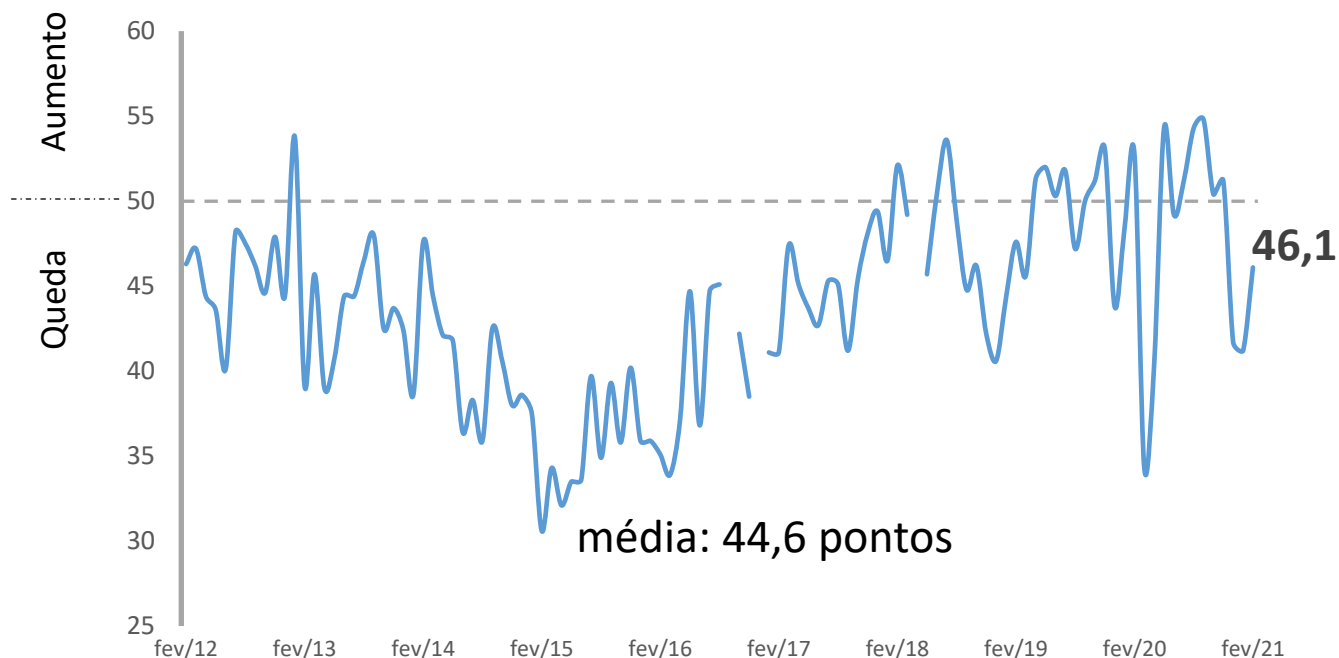
Utilização da Capacidade Instalada (%)



A queda da atividade industrial no DF nesse início de ano é corroborada pela diminuição da utilização da capacidade instalada (UCI).

Evolução do nível de atividade

Indicadores de Difusão (0 a 100 pontos)

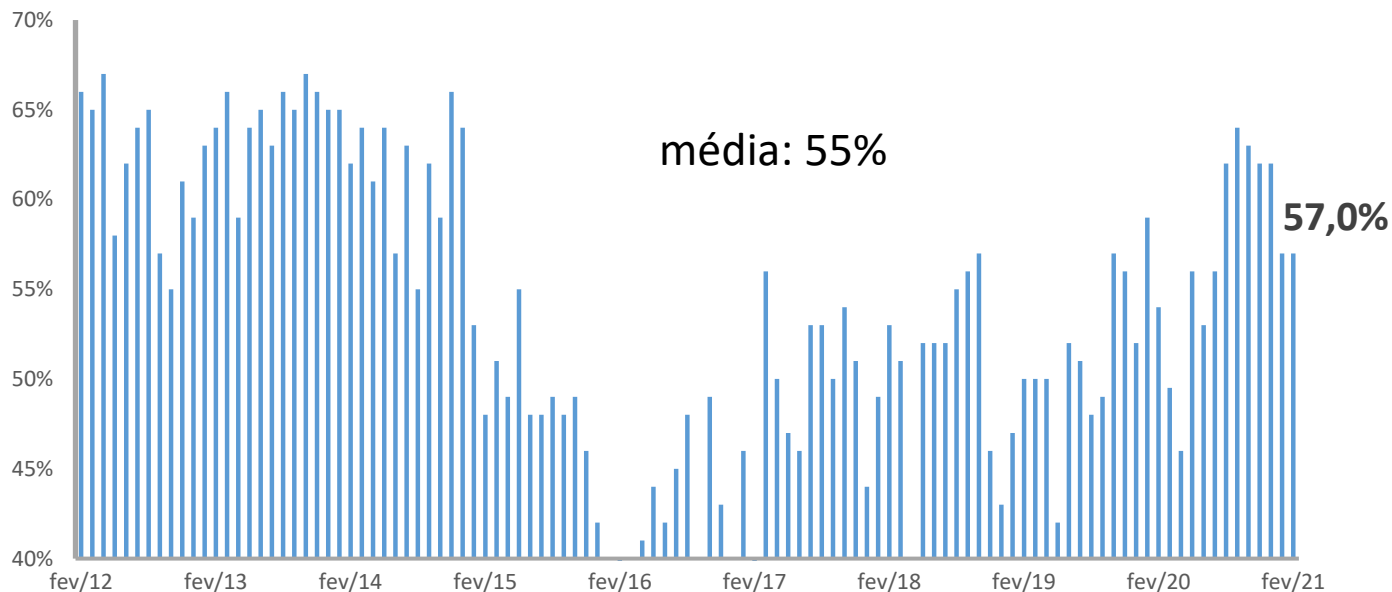


Atividade na Indústria da Construção recua no início do ano.

O indicador de evolução da produção alcançou **46,1 pontos em fevereiro/21**.

Esse indicador varia em um intervalo de 0 a 100 pontos. **Valores abaixo de 50 apontam queda.**

Evolução da Utilização da Capacidade Operacional (%)

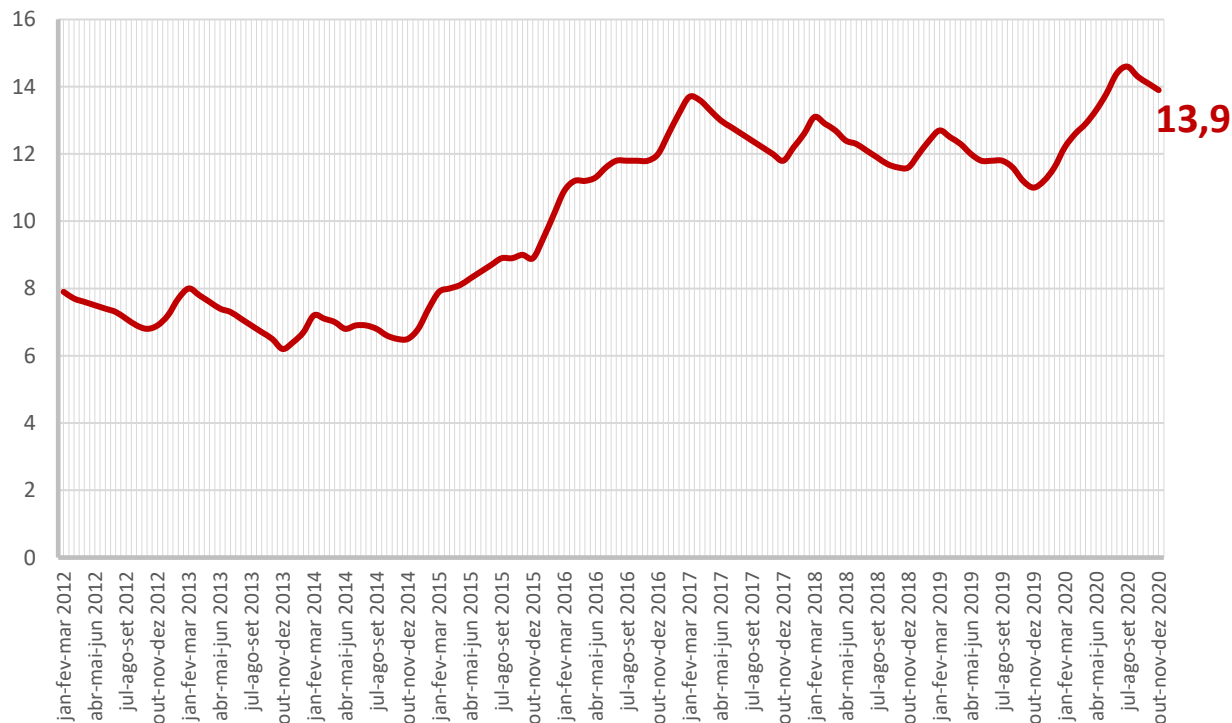


Apesar de todo cenário, a utilização da capacidade de operação (UCO) se mantém acima da média histórica do setor desde julho do ano passado.



Mercado de Trabalho

Brasil - Taxa de desocupação, na semana de referência, das pessoas de 14 anos ou mais de idade (%)

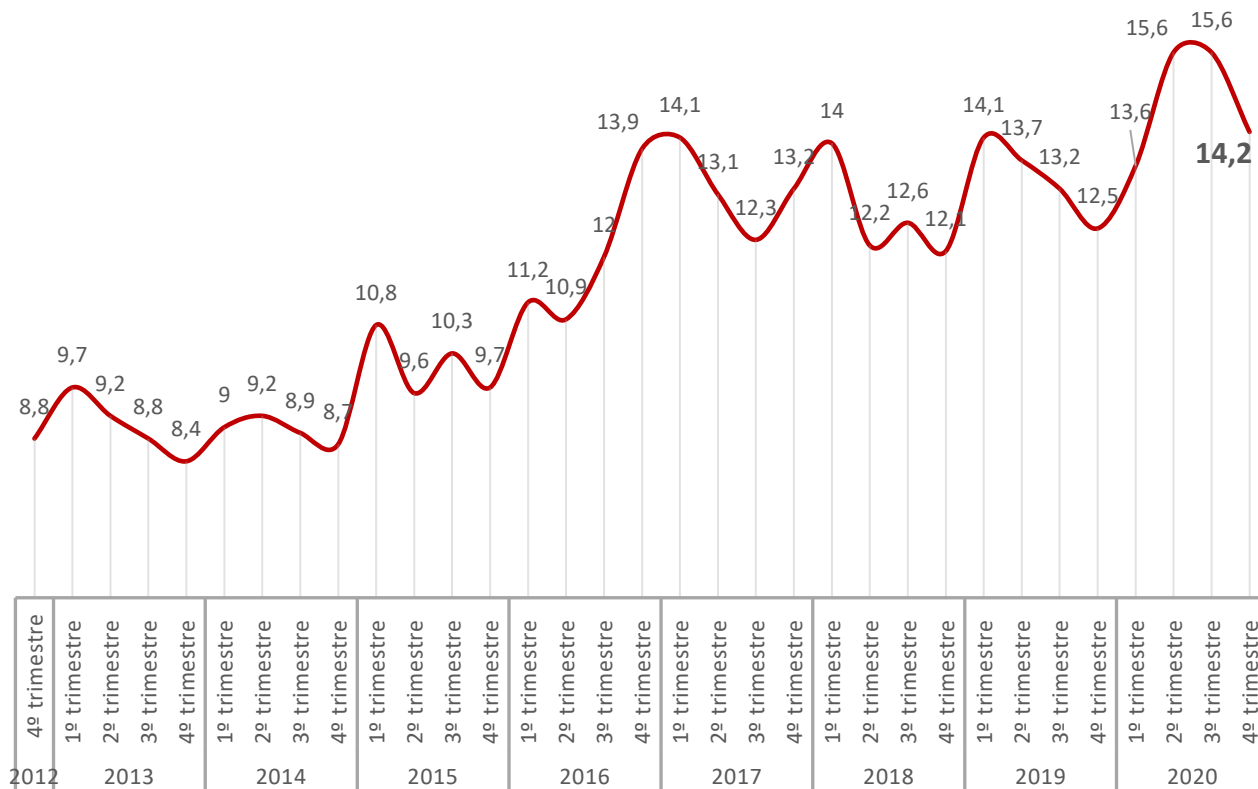


Desemprego mantém-se em patamar elevado (**13,9% ou seja 13,9 milhões de desocupados**).

A taxa de desemprego poderá ficar em 14,6% em 2021, acima dos 13,5% de 2020.

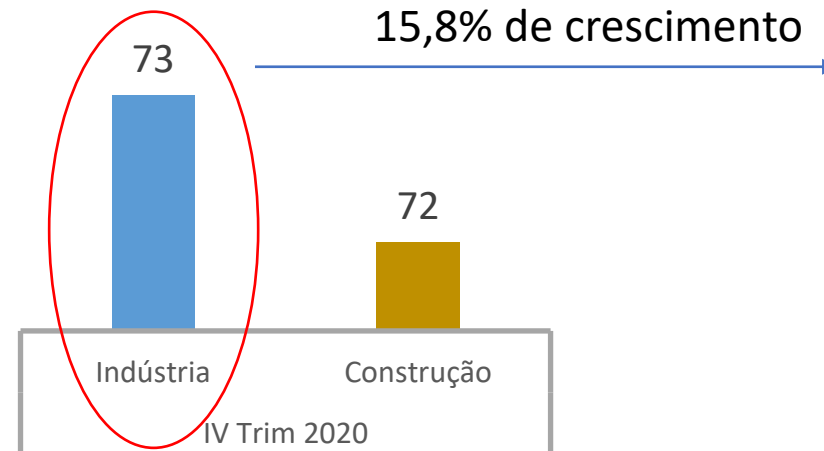
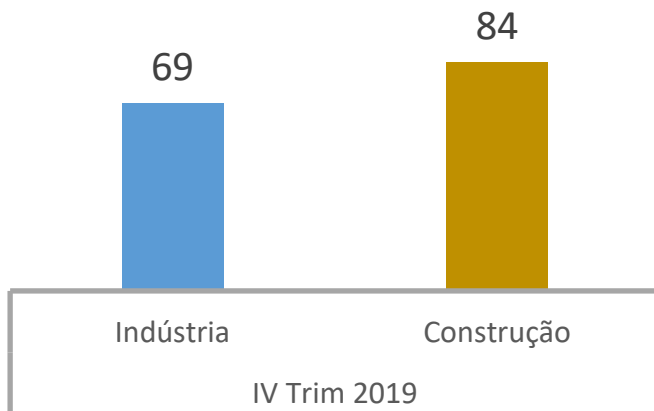
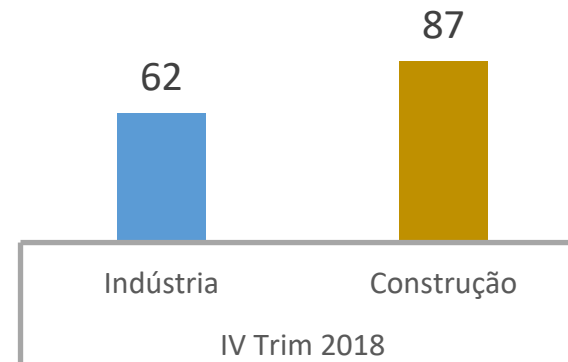
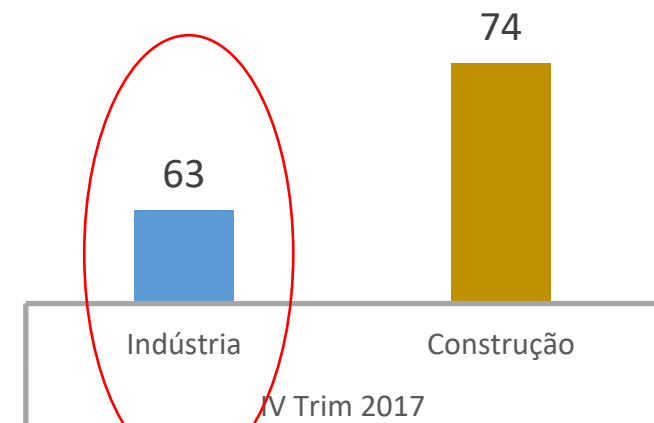
A proporção de desempregados poderá alcançar seu maior nível em 2021.

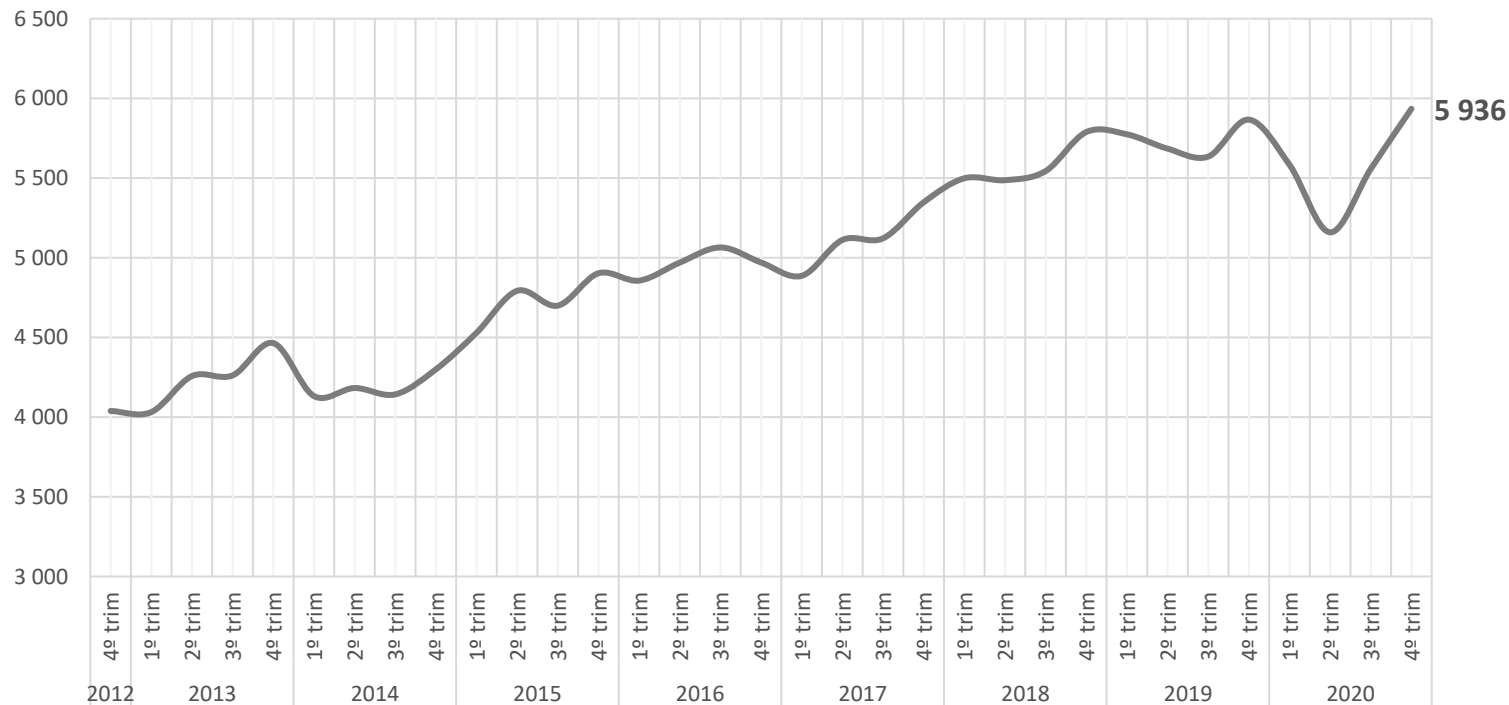
Evolução da Taxa de Desemprego (%)



A taxa de desemprego no DF alcançou **14,2%** da População Economicamente Ativa – PEA.

Em termos absolutos, a taxa de desemprego no DF representa cerca de **227 mil pessoas desocupadas no DF.**



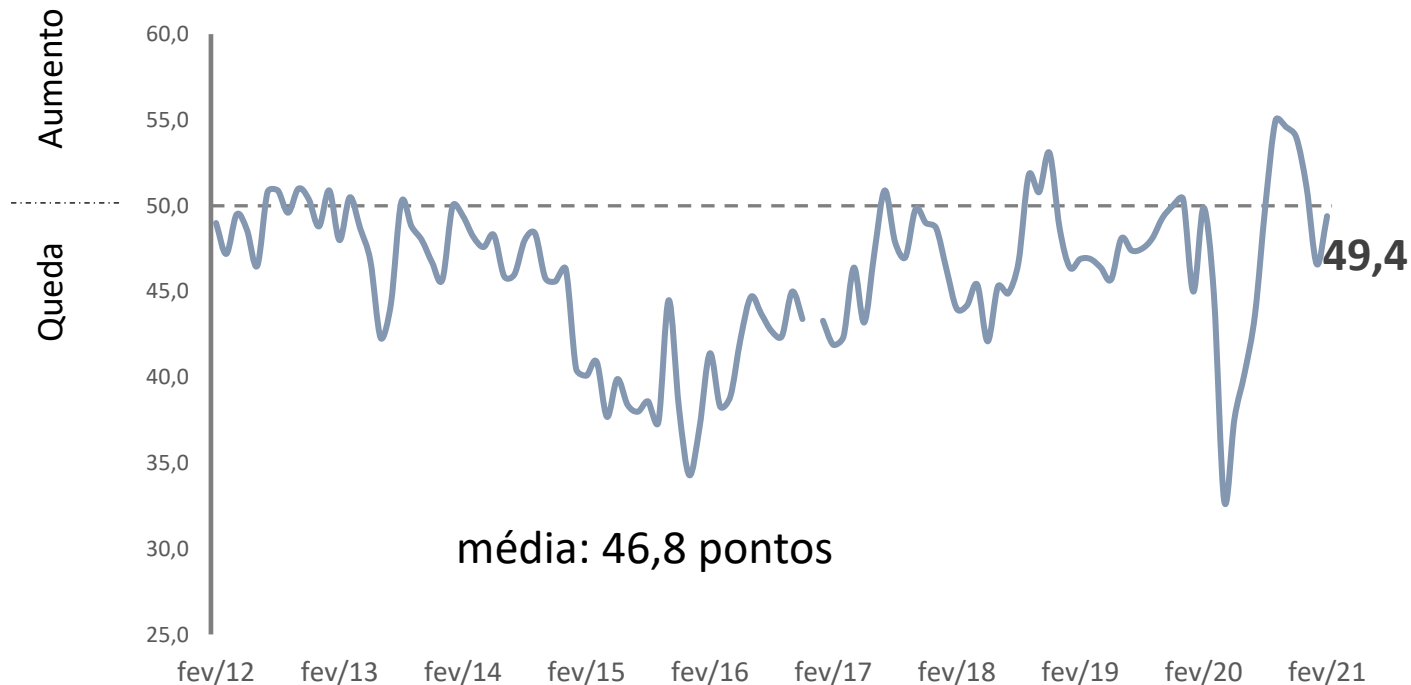


O rendimento médio do trabalhador no DF alcançou **R\$ 5.936,00 em 2020.**

Na indústria de transformação, o rendimento do trabalhador no DF representa 40% do valor médio total.

Evolução do nível de emprego

Indicadores de Difusão (0 a 100 pontos)



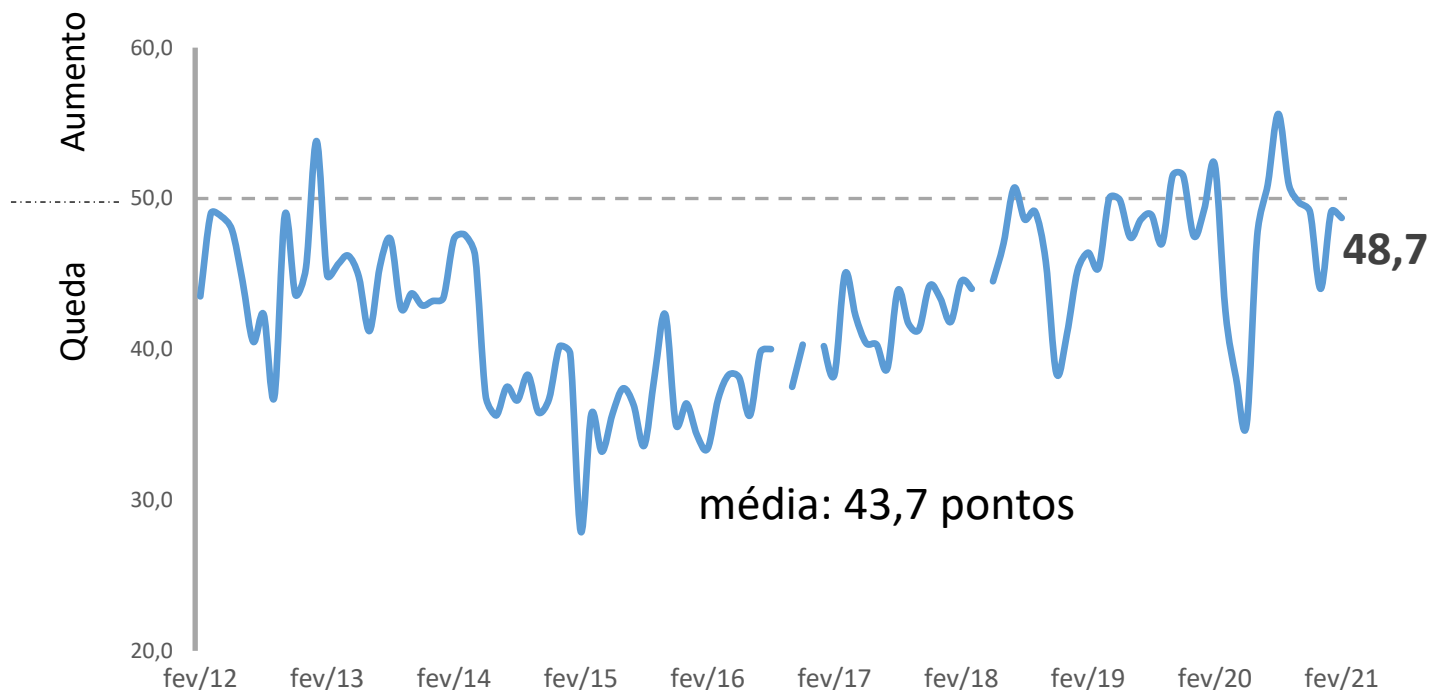
Indústria inicia o ano com o emprego em queda.

O indicador de evolução do emprego alcançou **49,4 pontos em fevereiro/21.**

Esse indicador varia em um intervalo de 0 a 100 pontos. **Valores abaixo de 50 apontam queda.**

Evolução do nível de emprego

Indicadores de Difusão (0 a 100 pontos)



Emprego na Construção recua no início de 2021

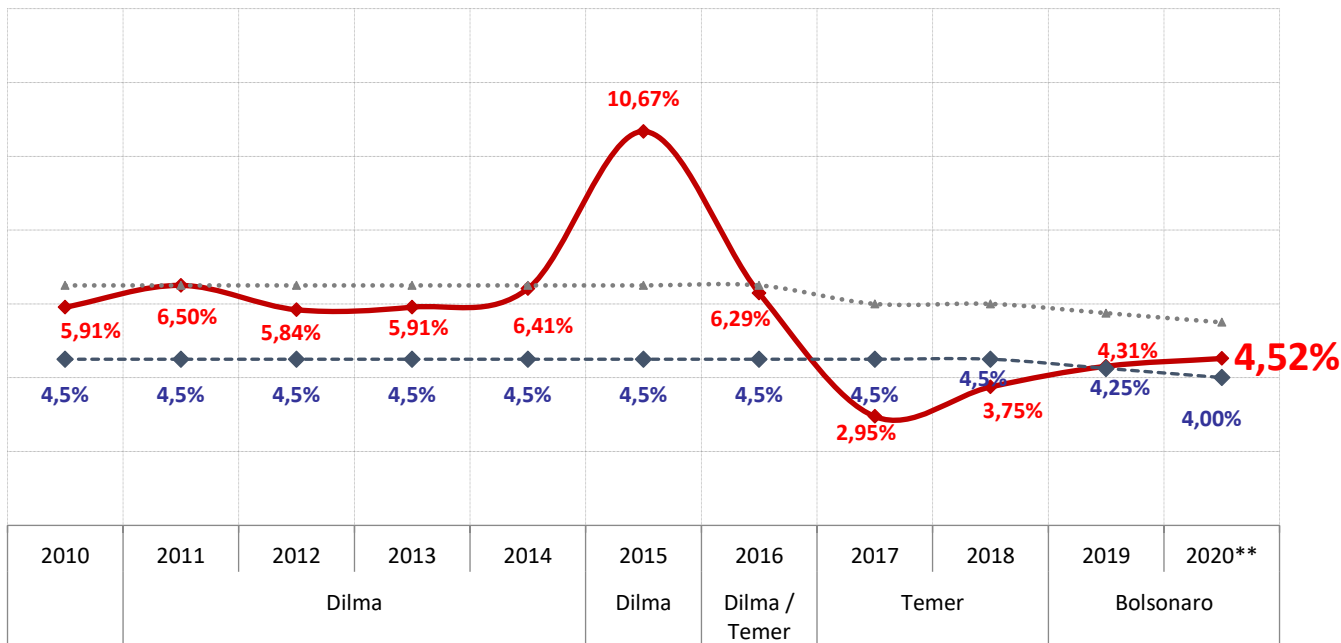
O indicador de evolução do emprego alcançou **48,7 pontos em fevereiro/21.**

Esse indicador varia em um intervalo de 0 a 100 pontos. **Valores abaixo de 50 apontam queda.**



Nível de Preços

Taxa acumulada em doze meses do IPCA (%)



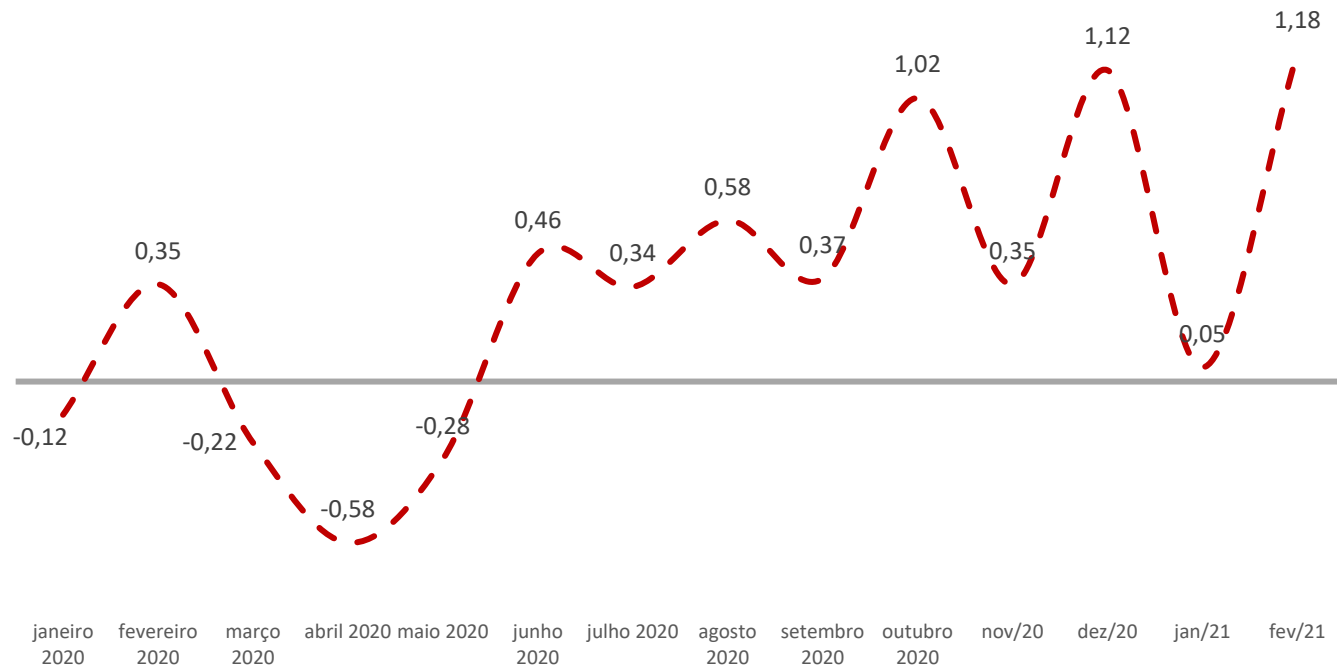
Inflação mostra tendência de alta nos preços.

Taxa de inflação já ultrapassa o núcleo da meta.

—◆— Inflação -◆- Meta ···· Limite Superior Meta

Fonte: Bacen
** Relatório de Inflação (mar 21)

DF IPCA - Variação mensal (%)



No DF, inflação segue instável, oscilando entre elevação e recuo.

Espera-se elevação do nível de preços no DF para os próximos meses do ano.

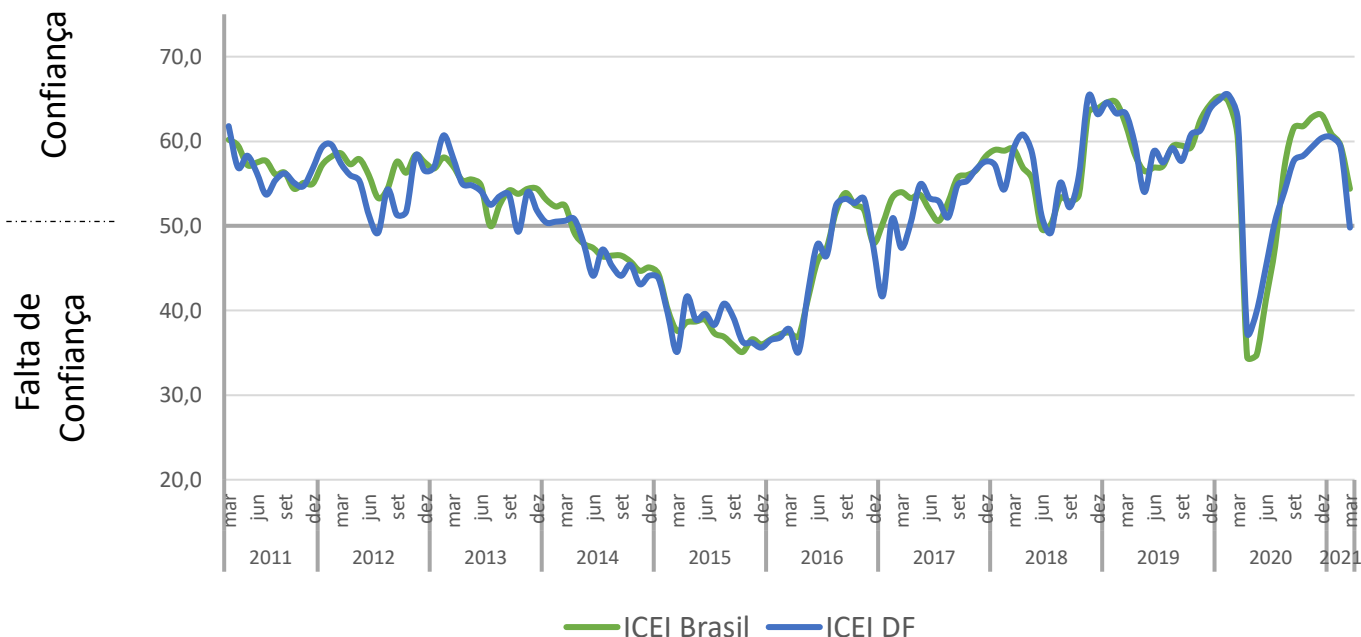
Fonte: IBGE

* De novembro a dezembro/2019 - série descontinuada (Tabela 1419 - IBGE - janeiro/2012 a dezembro/2020). O IBGE iniciou outra série histórica a partir de janeiro/2020 (Tabela 7060 - IBGE).



Confiança Empresarial

Índice de Confiança Empresarial Brasil x DF
Indicadores de Difusão (0 a 100 pontos)



Após oito meses sinalizando confiança, o índice de confiança do DF, ao contrário do índice nacional, passa a mostrar a falta de confiança dos empresários industriais

Esse comportamento foi puxado pela percepção de piora das condições atuais frente ao recrudescimento das infecções causada pela Covid-19.



Expectativas

Indústria da **TRANSFORMAÇÃO**

Indicadores de Difusão (0 a 100 pontos)

Demandas por produtos



Expectativa **de aumento**
56,0 pontos

Compras de matérias primas



Expectativa **de aumento**
55,4 pontos

Número de Empregados

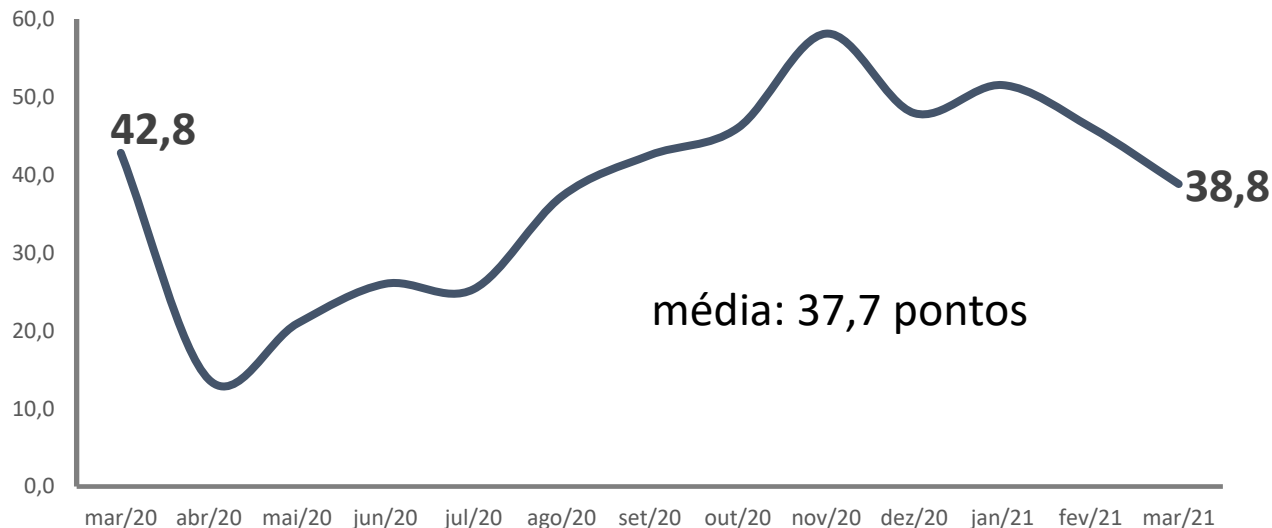


Expectativa **de aumento**
53,4 pontos

Expectativas para
os próximos seis
meses a partir de
MARÇO/2021

Intenção de investimentos na Transformação

Indicadores de Difusão (0 a 100 pontos)



A intenção de investimento na indústria vem caindo gradualmente desde dez/20.

Em março, o indicador alcançou 38,8 pontos.

Quanto maior o indicador melhor a intenção de investimento.

Indústria da **CONSTRUÇÃO**

Indicadores de Difusão (0 a 100 pontos)

Nível de Atividade



Expectativa **de aumento**
57,9 pontos

Novos Empreendimentos e Serviços



Expectativa **de aumento**
56,9 pontos

Número de Empregados

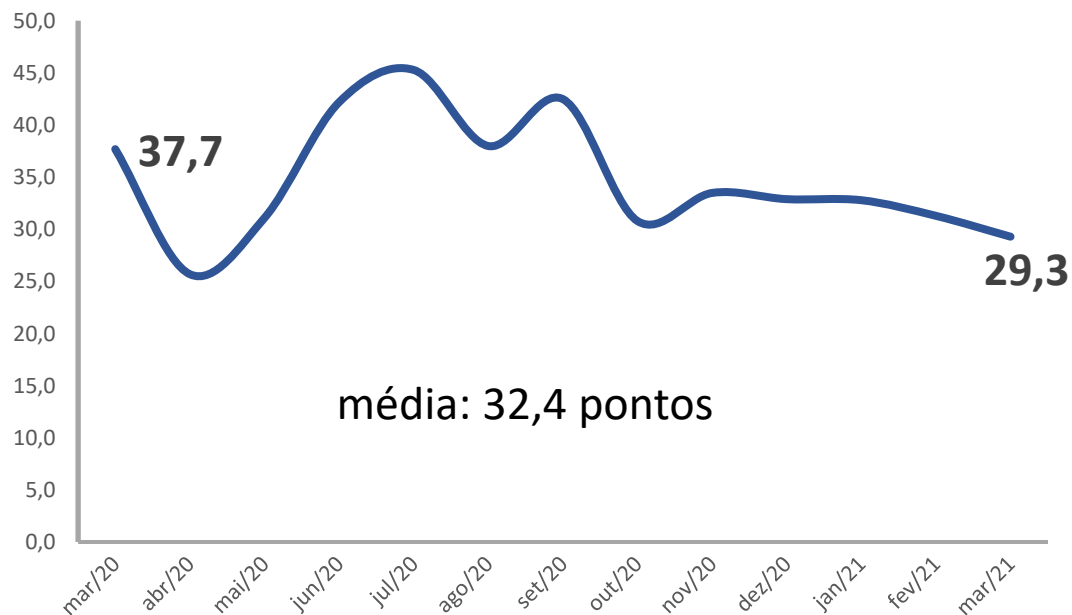


Expectativa **de aumento**
58,3 pontos

Expectativas para os próximos seis meses a partir de **MARÇO/2021**

Intenção de investimentos na Construção

Indicadores de Difusão (0 a 100 pontos)

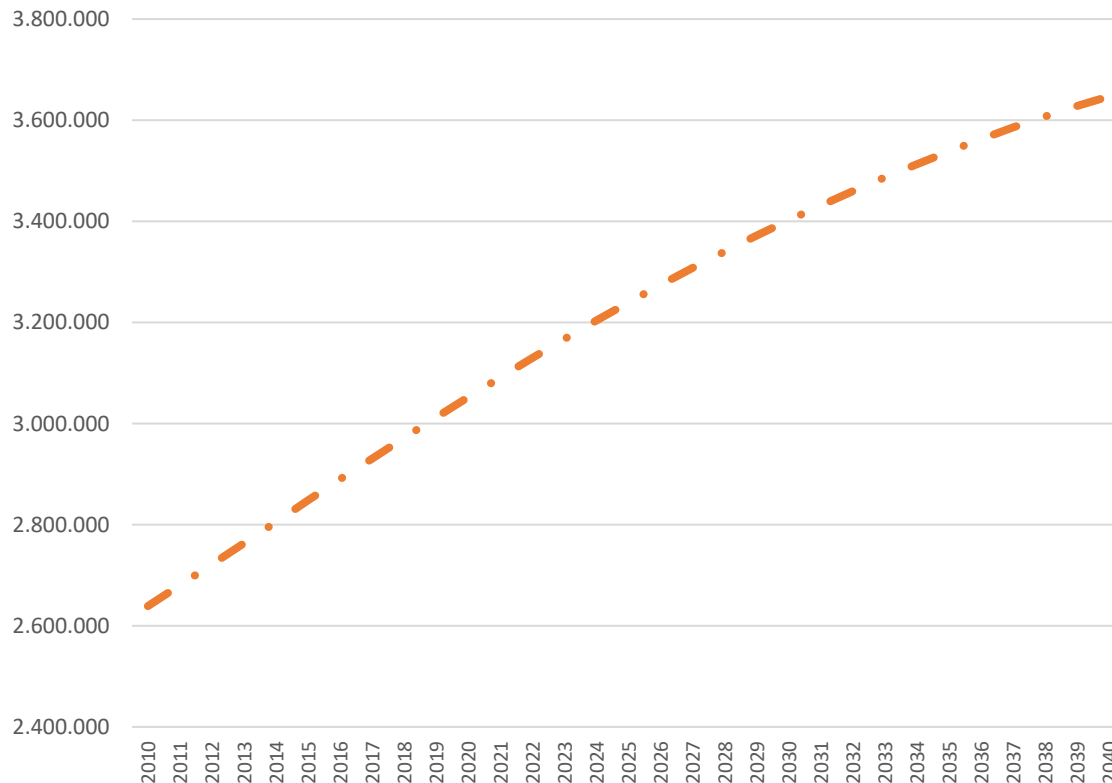


Com relação a novos investimentos, nota-se uma diminuição gradativa das intenções dos empresários em se comprar máquinas e equipamentos, realizar pesquisas e desenvolvimento, inovar em produto ou processos pelos próximos seis meses.

Esse cenário reflete muito provavelmente as incertezas do momento atual em virtude do crescimento do nº de infectados pela COVID-19.



Dados Socioeconômicos

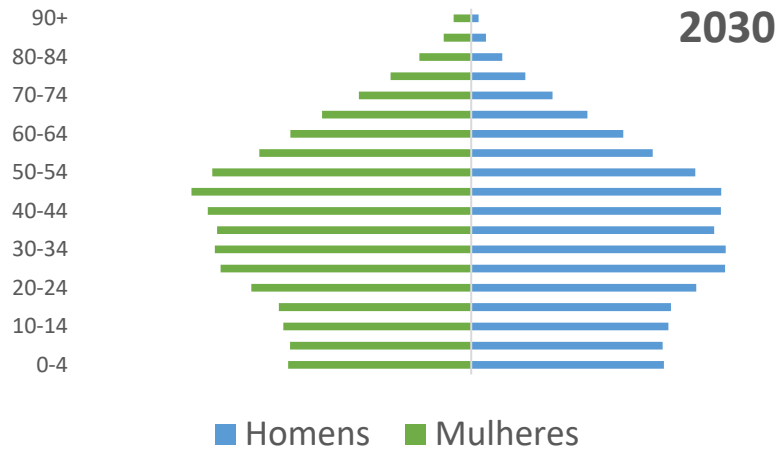
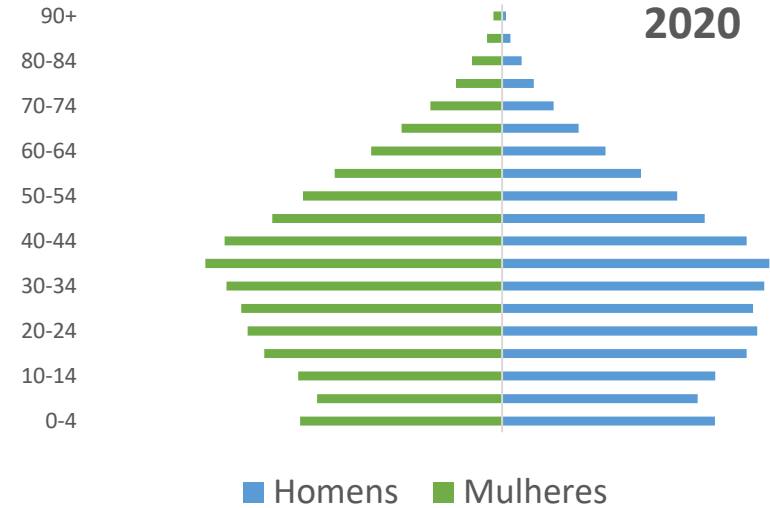
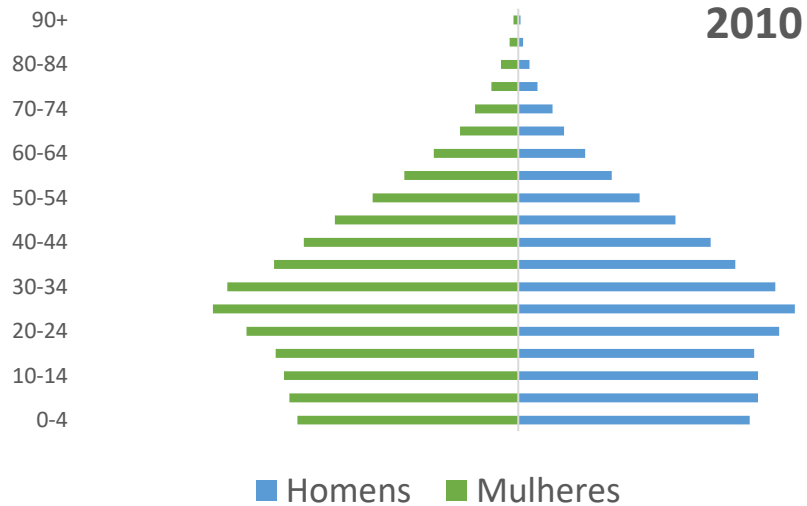


A população apresenta tendência de crescimento nos próximos anos.

O Distrito Federal terá 3,4 milhões de residentes em 2030.

Para especialistas, o crescimento da população do DF segue um ritmo tímido.

Pirâmide etária do DF



FEDERAÇÃO DAS INDÚSTRIAS DO DISTRITO FEDERAL

ASSESSORIA ECONÔMICA

Equipe:

Diones Cerqueira – Assessor

Leila Ferreira – Analista de Gestão

Pamela Martins – Assistente Adm.

SIA Trecho 3, Lote 225 – 2º andar

Ed. Federação das Indústrias

Tel: (61) 3362-6053 / 6098

CEP: 71.200-030

www.sistemafibra.org.br



FIBRA
PELO FUTURO DA INDÚSTRIA